


C.P MARIA LLUCH
TORRECILLAS 
DE LA TIESA

NUESTRAS ACTIVIDADES DESDE
HACE DOS AÑOS

PROYECTO ECOCENTRO

NUESTRAS ACTIVIDADES
DESDE HACE DOS AÑOS





- **NUESTRO**

- **COLE**











◆ ERA UNA EXPLANADA



◆ UN LUGAR SIN ÁRBOLES



◆ CUANDO LLEGA EL MES DE MAYO,
LAS ACTIVIDADES QUE SE HACEN
EN EL PATIO SON POCAS POR EL
CALOR



- EN EL PLAN DE ACTIVIDADES DE ECOCENTRO NOS PROPUSIMOS PLANTAR UNOS 60 ÁRBOLES QUE REPARTIMOS ENTRE EL PATIO DEL COLEGIO Y ZONAS VERDES DEL PUEBLO QUE ACORDAMOS CON EL AYUNTAMIENTO, ACTIVIDAD QUE SE LLEVA HACIENDO DESDE HACE DOS AÑOS...

EN EL PATIO






**TRABAJOS
EN PROGRESO**





AYUNTAMIENTO







Y NUESTROS TRABAJADORCILLOS







**PORQUE ADEMÁS DE
TRABAJAR DENTRO
DEL AULA...**



**ENSEÑAMOS DE
OTRA FORMA...**



◆ DESDE QUE SON PEQUEÑOS ...

◆ Y EN LA PRÁCTICA...







QUITAMOS LAS MALAS HIERBAS

REGAMOS

**CERCAMOS CON PIEDRAS LAS
PLANTAS PEQUEÑAS PARA QUE
NO SE PISEN...**



...EN LA AVENIDA DONDE SE ENCUENTRA EL COLEGIO





**Y EN LOS ALREDEDORES
DE LA
PISCINA DEL PUEBLO**



CON EL PRESUPUESTO CONCEDIDO

HEMOS COMPRADO LO NECESARIO

PARA MANTENER, REPONER Y...

SEGUIR PLANTANDO



- ◆ REGADERAS
- ◆ CUBOS
- ◆ TIERRA
- ◆ PALAS
- ◆ RASTRILLOS
- ◆ MACETEROS...













CREAMOS


NUESTROS PLANTONES...









**SIEMPRE HEMOS TENIDO
PAPELERAS...**





EN EL PATIO Y EN LAS CLASES



PERO...

AHORA

TODOS

SEPARAMOS

LOS

RESÍDUOS

SI SABES LOS COLORES, SABES RECICLAR

SI

- ✓ Materia orgánica (residuos comestibles)
- ✓ Materia orgánica de jardín (hojas, césped, ramas)
- ✓ Materia orgánica de jardín (hojas, césped, ramas)
- ✓ Materia orgánica de jardín (hojas, césped, ramas)



NO

- ✗ Todo lo que no pueda ser reciclado en el contenedor de residuos orgánicos
- ✗ Residuos peligrosos, químicos, aceites, etc.

SI

- ✓ Botellas y envases de plástico
- ✓ Envases metálicos (latas de alimentos y conservas)
- ✓ Electrodomésticos
- ✓ Papel de oficina y envoltorios



NO

- ✗ Elementos de jardín, tierra y residuos de jardín
- ✗ Envases de productos farmacéuticos y veterinarios
- ✗ Electrodomésticos o aceites
- ✗ Cables eléctricos
- ✗ Lámparas fluorescentes, bombillas incandescentes
- ✗ Baterías o pilas

SI

- ✓ Envases de vidrio (botellas, frascos o tarros)



NO

- ✗ Botellas y envases de plástico
- ✗ Lámparas fluorescentes
- ✗ Objetos de cerámica o vidrio
- ✗ Vidrios rotos o cortados
- ✗ Tintorerías o pinturas
- ✗ Residuos de construcción

SI

- ✓ Envases y vasos de cartón
- ✓ Periódicos, revistas, papeles y libros de cartón



NO

- ✗ Residuos de jardín
- ✗ Otros
- ✗ Residuos peligrosos o químicos
- ✗ Plásticos, metales, vidrio, etc.

Consejo de Agricultura y Medio Ambiente

JUNTA DE EXTREMADURA

Ninguna actividad humana puede vivir sin residuos
AMÉRICA

EN LA SALA DE PROFESORES...



PAPELERAS PARA:

- ◆ CARTÓN
- ◆ PAPEL
- ◆ PLÁSTICO
- ◆ Y...BASURA

REPARTIDAS Y

SEÑALIZADAS

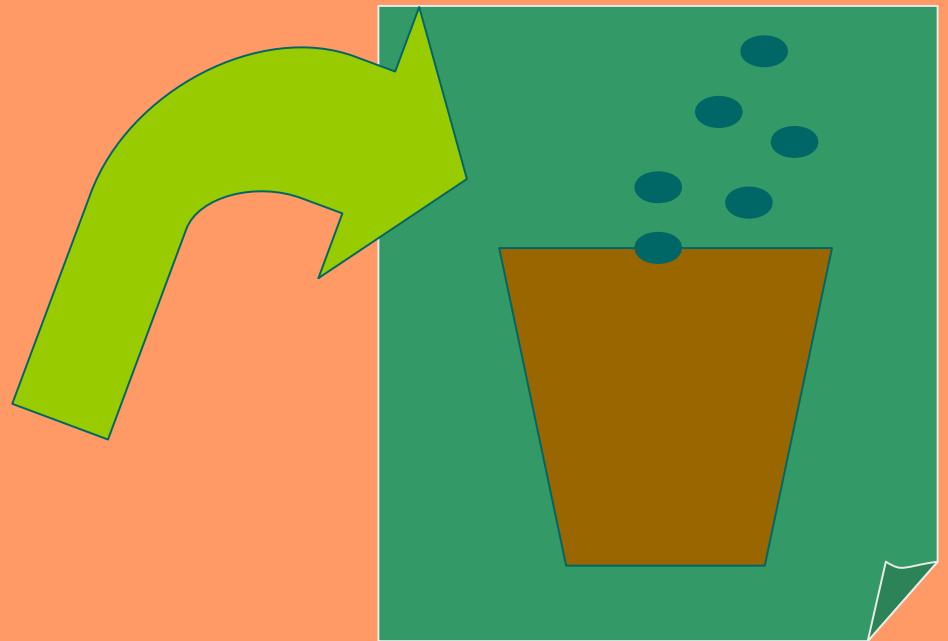
POR LOS PASILLOS

Y LAS CLASES





LOS MISMOS ALUNMOS/AS
DISEÑARON SUS PROPIAS
PAPELERAS CON MATERIAL
RECICLADO.





LAS PAPELERAS



...


TAMBIÉN RECICLAMOS: PILAS



SELLOS



RADIOGRAFÍAS



ECOPUNTO

RECOGIDA

ROPA - ZAPATOS - PILAS - ARMADORAS
MEDICINAS - TONER - CARTUCHOS TINTA




- ◆ HAY TROZOS DE PAPEL Y
- ◆ CARTULINAS QUE HAN SOBRODO DE
- ◆ ALGUNOS TRABAJOS
- ◆ QUE SE SEPARAN
- ◆ PARA USAR EN OTRAS
- ◆ ACTIVIDADES...





COMO MANUALIDADES ...







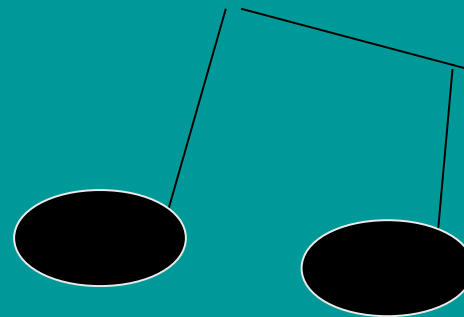




- ◆ LAS BOTELLAS VACÍAS
- ◆ PAPEL QUE NO SE UTILIZA
- ◆ MACARRONES PINTADOS
- ◆ HUEVERAS VACÍAS...

- ◆ SIRVIERON POR EJEMPLO PARA EL REGALO DEL DÍA DEL PADRE...

- ◆ O manualidades que con botellas de plástico y cartón se convirtieron en instrumentos para la clase de música...





la típica botella
de anis que
se utiliza

se ha
convertido
en un
cocodrilo musical



para hacer música





Y UN TROZO DE MADERA Y CHAPAS...
PARA OTRO
INSTRUMENTO



OTRA ACTIVIDAD

ES
ES:
ES:

- ◆ **TENEMOS UN PANEL EN FORMA DE ÁRBOL.**
- ◆ **EN ÉL SE CUELGAN NOTICIAS ECOLÓGICAS QUE SE TRATAN EN CLASE DE CONOCIMIENTO DEL MEDIO**
- ◆ **CON TODAS ELLAS HAREMOS UN DOSIER...**



- ◆ TRATAMOS DE ENSEÑAR, NO SÓLO CON EXPLICACIONES Y ACCIONES...
- ◆ LA INFORMACIÓN VISUAL EN LAS PAREDES DE LOS PASILLOS Y EN LAS AULAS TAMBIÉN AYUDA, COMO MÉTODO.



Comenta tu decisión

Comisión Regional de Transparencia

UNTA DE ESTADÍSTICA

10	11	12	13	14	15
16	17	18	19	20	21
22	23	24	25	26	27
28	29	30	31	32	33

2007



¡MÓJATE AHORRANDO AGUA!



SI HACES UN BUEN USO DEL AGUA, TÚ SERÁS EL PRIMER BENEFICIADO

Comisión de Conciencia para el Buen Uso del Agua





PARA ESCOLAR DE EDUCACION AMBIENTAL PARA LA PREVENCIÓN DE INCENDIOS FORESTALES




Por ellos. Por nosotros.

POR LA VIDA... CONTROL EL FUEGO.




◆ **EL TENER COMEDOR ESCOLAR
TAMBIÉN NOS AYUDA...**

◆ **...PUES SE UTILIZAN SERVILLETAS
DE TELA EN VEZ DE PAPEL.**



- ◆ CON NUESTRO PROYECTO NO SÓLO SE TRATA DE EDUCAR A LOS ALUMNOS QUE DENTRO DEL COLEGIO HAY UNAS ACTIVIDADES PARA EL CUIDADO DE NUESTRO MEDIO AMBIENTE...



- ◆ LES PREPARAMOS PARA QUE INVESTIGUEN FUERA DEL ENTORNO ESCOLAR Y QUE CONOZCAN LOS PUNTOS CONFLICTIVOS DE SU PUEBLO.

- ◆ PARA ELLO SALIMOS POR LOS ALREDEDORES CON UN CUADERNO DE CAMPO.

CUADERNO DE CAMPO

C.P MARIA LLUCH

MARCHA SOLIDARIA

FECHA.....

ALUMNO.....

CURSO.....



Clasifica:

Nombre de los insectos que has visto por el camino.

Nombre de los pájaros que has visto por el camino.

Nombre de reptiles que has visto por el camino.

¿Has visto algún nido por el camino?


¿Con qué materiales está construido?

¿Has visto alguna madriguera?

¿De qué animal es?

¿Con qué material está hecha?

■ Y LA SALIDA...

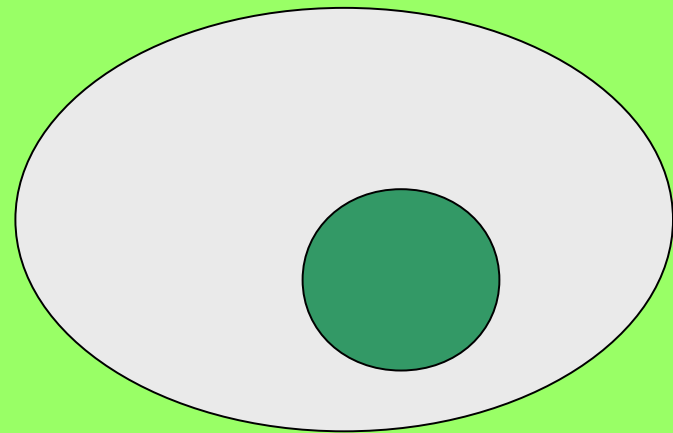
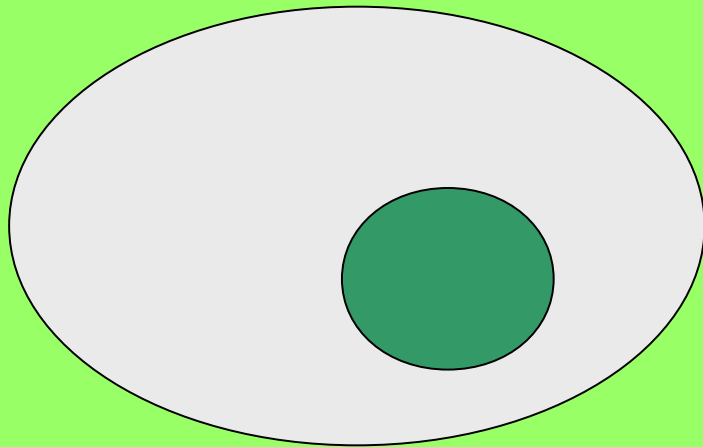








LO QUE VIERON...



◆ LO CONTARON











LOS INFANTILES TAMBIÉN TIENEN QUE
OBSERVAR NUESTRO ENTORNO Y
CONTAR LO QUE VEN...

**ESTE ES SU CUADERNO DE
CAMPO...**



C
U
A
D
E
R
N
O

D
E

C
A
M
P
O

C.P. MARÍA LLUCH

ALUMNO ANA¹⁰ÍS

FECHA 9/2/07

CURSO 5



COLORIA LOS QUINQUE



CASTAÑO



PALMERA

ROBLE

PIKA FLORES QUE ENCUENTRES POR EL CAMINO.



PEGA-HOJAS QUE ENCUENTRES POR EL CAMINO



GRUGA



HORMIGA



PEZ



CANGREJO



CONEJO



CERVATILLO

HOJAS QUE ENCONTRES POR EL CAMINO.



COLORIASTOS QUE VEAS



MAPACHE



AGUILA

ORANGUTAN



**NO SÓLO LES ENSEÑAMOS A
RECOGER INFORMACIÓN Y A
RECAPACITAR SOBRE SU
ENTORNO MÁS INMEDIATO**


ESTE AÑO HICIMOS UNA SALIDA
A LOS BARRUECOS, DONDE
PUDIERON COMPARAR EL
ENTORNO DE SU PUEBLO CON
OTROS ESPACIOS.




SERVATORIO
DE AVES









APROVECHAMOS
LAS CELEBRACIONES
pedagógicas aprobadas
POR EL CLAUSTRO
PARA

LA CELEBRACIÓN DE HALLOWEND



SE HIZO CON UN CONCURSO DE ARAÑAS CON MATERIAL RECICLADO





O PARA LA NAVIDAD



...LA NAVIDAD LA HEMOS
CELEBRADO, ADORNANDO UN
ÁRBOL SECO QUE SE
ENCONTRABA EN ALGUNA
PARTE DEL PUEBLO

LAS ACTIVIDADES EXIGEN UNA ORGANIZACIÓN ASÍ QUE, IDEAMOS UNA PATRULLA DE MANTENIMIENTO DE NUESTRO COLE INTENTANDO QUE FUERA UNA ACTIVIDAD QUE SE GENERALIZARA AL PUEBLO.

"PATRULLA DE MANTENIMIENTO"

PLANIFICACIÓN DE TAREAS

	<ul style="list-style-type: none"> - Regar árboles y plantas - Limpieza general del colegio 						
1 ^º PRIMARIA			<ul style="list-style-type: none"> - Regar árboles y plantas - Limpieza general del colegio 				
2 ^º PRIMARIA					<ul style="list-style-type: none"> - Regar árboles y plantas - Limpieza general del colegio 		
3 ^º PRIMARIA						<ul style="list-style-type: none"> - Regar árboles y plantas - Limpieza general del colegio 	
4 ^º PRIMARIA						<ul style="list-style-type: none"> - Quitar malezas - Limpieza general del colegio 	
5 ^º PRIMARIA				<ul style="list-style-type: none"> - Quitar malezas - Limpieza general del colegio 			
6 ^º PRIMARIA	<ul style="list-style-type: none"> - Quitar malezas - Limpieza general del colegio 						

Y SEGUIREMOS



SEGUIREMOS



TRABAJANDO
EN ESTE PROYECTO

A stylized teal silhouette of a mountain range is located in the bottom right corner of the image, partially overlapping the yellow background.